



РЫНОК ИНОСТРАННЫХ ЦЕННЫХ БУМАГ САНКТ-ПЕТЕРБУРГСКОЙ БИРЖИ

ПОЧЕМУ ИНТЕРЕСЕН РЫНОК АМЕРИКАНСКИХ АКЦИЙ

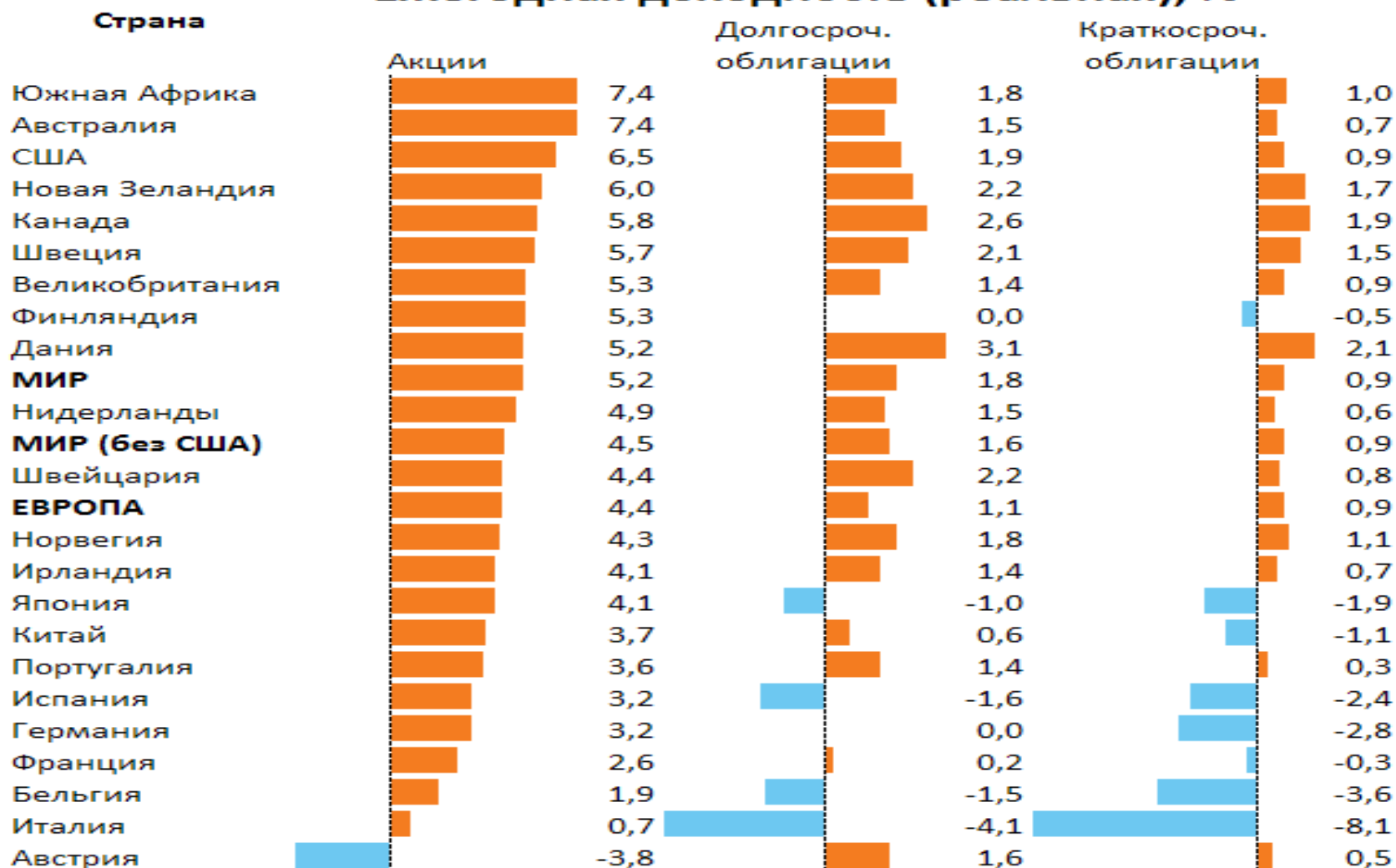


Индекс РТС



Среднегодовая доходность с 1900 года без инфляции

Ежегодная доходность (реальная), %



Купи себе известный бренд



Bank of America

Google



VISA



BOEING



P&G



Booking.com

Adobe

WESTERN UNION

Procter & Gamble

Ferrari



TIFFANY & Co.



amazon



COLGATE-PALMOLIVE

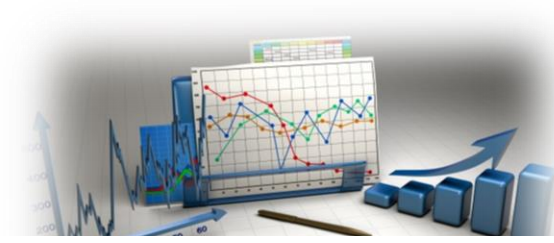
Чем привлекателен рынок иностранных акций?



Одна из крупнейших экономик мира



Минимальная зависимость от геополитических рисков



Абсолютная ликвидность



Регулярная выплата дивидендов (ежеквартально)



Прекрасная аналитическая поддержка



Технический рынок



Защита рублевых накоплений от обесценивания



Инвестиции в отрасли, которых нет в России

Рынок обладает фактически абсолютной ликвидностью, что позволяет реализовать любые инвестиционные или спекулятивные стратегии

\$ 100 млрд. +

Средний дневной оборот по акциям из индекса S@P500

\$ 1 млрд.

Акции 10 - 15 компаний со средним дневным оборотом

\$500 млн.

75 компаний со средним дневным оборотом

АКЦИИ ГЛОБАЛЬНЫХ КОМПАНИЙ – СТАБИЛЬНАЯ ВОЗМОЖНОСТЬ ПОЛУЧАТЬ ДИВИДЕНДЫ

324

компании из
индекса S&P 500
выплачивают
дивиденды

287

компаний
выплачивают
дивиденды
ежеквартально

2,71%

средняя
дивидендная
доходность по
индексу S&P500
за 2017 год

53

компании выплачивают дивиденды без
перерыва уже более 25 лет



ИСЧЕРПЫВАЮЩАЯ АНАЛИТИКА И СТАТИСТИКА ПО ОТДЕЛЬНЫМ КОМПАНИЯМ И РЫНКУ В ЦЕЛОМ

Наиболее известные Интернет-ресурсы

- 1 Bloomberg.com
- 2 Finance.yahoo.com
- 3 Fomag.ru
- 4 Market watch.com
- 5 Finviz.com
- 6 Spbexchange.ru
- 7 UTMagazine.ru
- 8 Finanz.ru



1. Информация об актуальных корпоративных событиях на сайте Spbexchange.ru Все новости => Иностранные акции.
2. Возможность подписки на аналитические материалы.
3. investcab.ru - возможность записаться на обучающие мероприятия

**ИНВЕСТИЦИИ ОСУЩЕСТВЛЯЮТСЯ
В ДОЛЛАРАХ США,
ЧТО ПОЗВОЛЯЕТ ИНВЕСТОРУ
ЗАСТРАХОВАТЬСЯ ОТ
ОБЕСЦЕНИВАНИЯ РУБЛЯ**



РЫНОК АКЦИЙ ГЛОБАЛЬНЫХ КОМПАНИЙ НА САНКТ-ПЕТЕРБУРГСКОЙ БИРЖЕ

РОССИЙСКОЕ ЗАКОНОДАТЕЛЬСТВО

9 июля 2014 г. Совет Федерации одобрил изменения в ФЗ «О рынке ценных бумаг» №39-ФЗ, которые снимают ограничения на допуск иностранных ценных бумаг к торгам на российской бирже:

Допуск иностранных ценных бумаг возможен

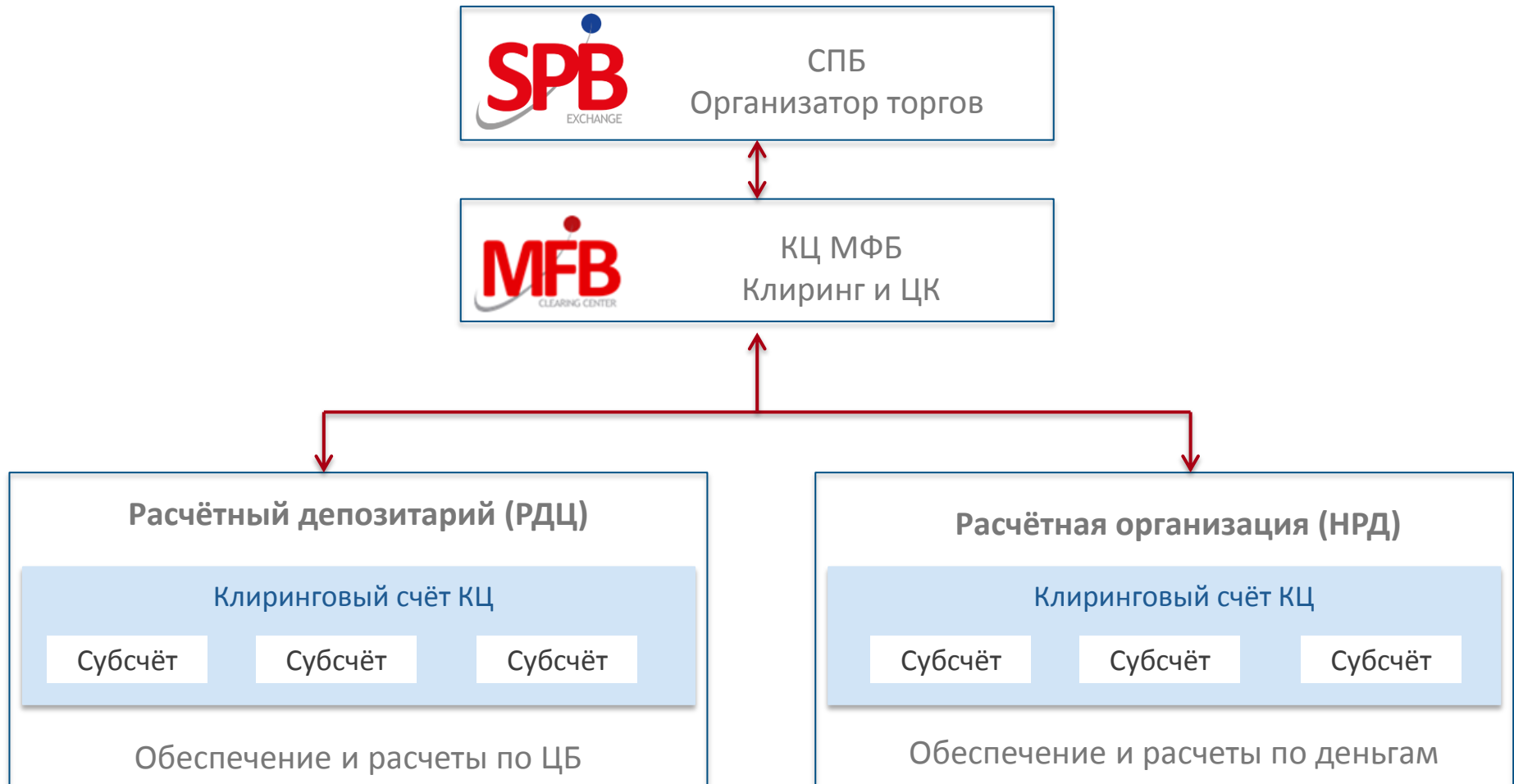
По инициативе биржи:

- Без согласия эмитента
- Вне списка
- Раскрытие информации об эмитенте на английском языке (ссылка на источник)

По договору с эмитентом:

- Проспект ЦБ по законодательству РФ подписывается брокером, который соответствует строгим требованиям

ИНФРАСТРУКТУРА РЫНКА



ОРГАНИЗАЦИЯ РЫНКА

Рынок иностранных бумаг по технологии T+N с котировками и расчетами в валюте.



Инструменты

- Бумаги индекса S&P 500
- Евробонды
- Доступ к ETF через центрального контрагента (КЦ МФБ)*

** Только для квалифицированных инвесторов*



Торги

- Минимальный лот – 1 акция
- Биржевая комиссия - 0,01%
- Торговая сессия 10.00 – 01.00 (Мск)
- Доступ через торговую систему брокера (QUIK, TrustManager, NetInvestor, АЛОП-Трейд, РТ-клиент, Альфа-Директ, SMARTX)
- Американская ликвидность



Участники торгов \ инфраструктуры:

- 44 аккредитованных брокера
- Несколько тысяч активных клиентов
- Специализированный депозитарий
- Управляющие компании



Расчёты

- Расчеты\поставки в долларах США, T+2
- Конвертация рублей в доллары в рамках СПБ
- Бумаги в российском депозитарии СПБ РДЦ
- Денежные средства в НРД

УЧАСТНИКИ РЫНКА

Одновременная аккредитация участников торгов и их клиентов на российских и иностранных бумагах.



БРОКЕРЫ

Доступ клиентов к торгам
через системы интернет-
трейдинга и прямой доступ
(DMA)



МАРКЕТ-МЕЙКЕРЫ

Доступ через прямой шлюз
для обеспечения
ликвидности



ТОРГИ

ТЕХНОЛОГИЯ ПРОВЕДЕНИЯ ТОРГОВ

Запущена и испытана длительной эксплуатацией технология проведения биржевых торгов:

- ❑ обычный режим (анонимный непрерывный аукцион на принципе матчинга parity priority)
- ❑ режим приостановки торгов при отклонении цены более чем на 15% с последующим оповещением всех участников торгов
- ❑ режим выхода участников торгов на аукцион закрытия

РАСПИСАНИЕ ТОРГОВ И КЛИРИНГА



* Зимнее время в Москве и летнее время в США

ПРИНЦИП МЭТЧИНГА ПО ПАРИТЕТУ

Заявки на продажу			Заявки на покупку
25	50	10	11
Распределение объема заявки на покупку по заявкам на продажу:			
1	1	1	
1	1	1	
1	1	1	
1	1		
Итоги 3 сделки с объёмами:			
4	4	3	

РАСЧЁТЫ

Технология расчетов :

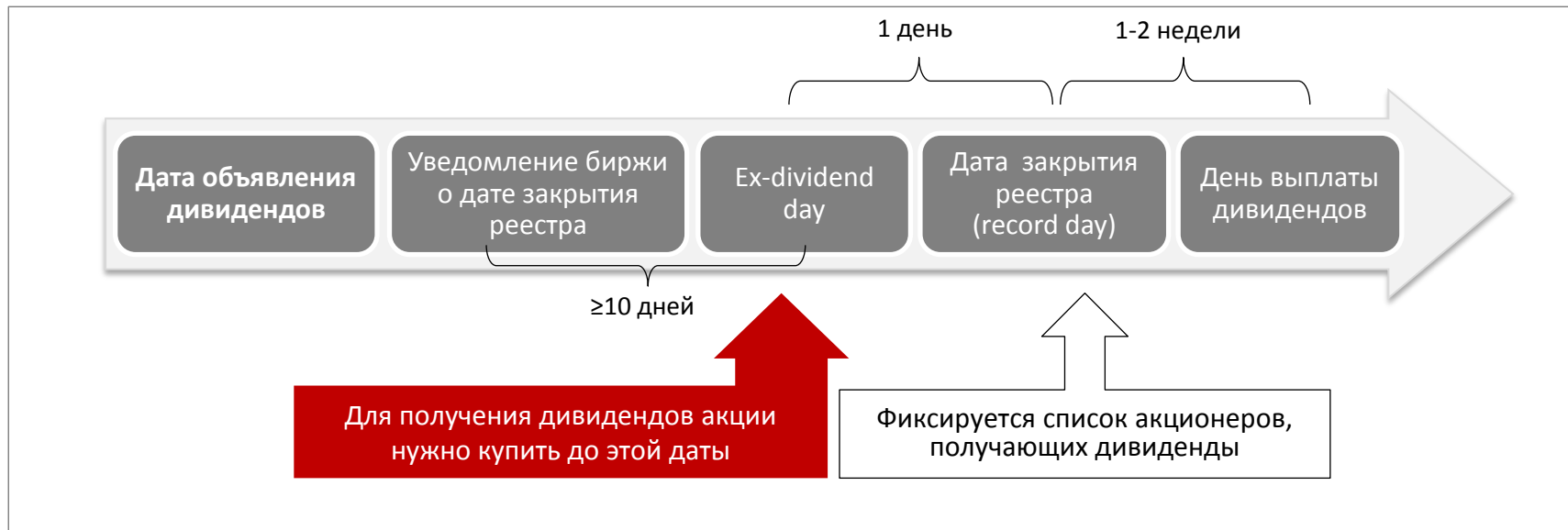
- Поставки
- Переноса позиций в случае недостатка денежных средств или отсутствия акций

Условия:

- Расчеты по сделкам с иностранными бумагами осуществляются в долларах США (разрешено для сделок с ЦК по ФЗ «О клиринге и клиринговой деятельности»);
- КЦ МФБ является центральным контрагентом по всем сделкам на Санкт – Петербургской бирже;
- При недостаточности у участника активов для исполнения обязательств, КЦ запускает процедуру урегулирования непоставки.

ВЫПЛАТА ДИВИДЕНДОВ

Отработана система начисления дивидендов и перевода акций из одного депозитария в другой.



- Фактическое хранение ценных бумаг осуществляется в российской депозитарии РДЦ
- Дивиденды выплачиваются в долларах США и зачисляются на специальный депозитарный счет российского брокера
- Российский брокер распределяет дивиденды на основании данных своего депозитарного учета

СИСТЕМА РАСКРЫТИЯ ИНФОРМАЦИИ О КОРПОРАТИВНЫХ СОБЫТИЯХ ЭМИТЕНТОВ

КАЛЕНДАРЬ ОТЧЕТНОСТИ     



















Тикер, ISIN или компания

-Все сектора-

01.05.2018



09.06.2018

ПОКАЗАТЬ

вторник, 1 мая 2018г.				
Компания	EPS	%	Квартал	Время
Archer-Daniels-Midland Company (SPB: ADM) 	0,7	18,64%	Q1/2018	*
AutoNation, Inc. (SPB: AN) 	-	-	Q1/2018	*
Cummins Inc. (SPB: CMI) 	-	-	Q1/2018	*
Ecolab Inc. (SPB: ECL) 	0,84	-2,33%	Q1/2018	*
Eaton Corporation plc (SPB: ETN) 	1,1	14,58%	Q1/2018	*
Fidelity National Information Services, Inc. (SPB: FIS) 	0,54	38,46%	Q1/2018	*
Welltower Inc. (SPB: WELL) 	Не применимо	Не применимо	Q1/2018	*
Noble Energy, Inc. (SPB: NBL) 	1,14	1325%	Q1/2018	*
Johnson Controls International plc (SPB: JCI) 	0,47	Не применимо	Q2/2018	*
Tapestry, Inc. (SPB: TPR) 	0,48	11,63%	Q3/2018	*
Hanesbrands Inc. (SPB: HBI) 	0,22	15,79%	Q1/2018	*
Seagate Technology Public Limited Company (SPB: STX) 	1,31	101,54%	Q3/2018	*
TransDigm Group Incorporated (SPB: TDG) 	3,53	26,98%	Q2/2018	*
L3 Technologies, Inc. (SPB: LLL) 	-	-	Q1/2018	*
Marathon Petroleum Corporation (SPB: MPC) 	-	-	Q1/2018	14:00
HCA Healthcare, Inc. (SPB: HCA) 	3,18	82,76%	Q1/2018	13:30
American Tower Corporation (SPB: AMT) 	Не применимо	Не применимо	Q1/2018	12:00
Incyte Corporation (SPB: INCY) 	-0,19	80,21%	Q1/2018	12:00

Как найти: www.investcab.ru Рынок иностранных акций > Календарь корпоративных событий

Сроки выплаты дивидендов

ДИВИДЕНДНЫЙ КАЛЕНДАРЬ     

Тикер, ISIN или компания

-Все сектора-

Поиск по Экс-дивидендной дате

03.05.2018

04.05.2018

ПОКАЗАТЬ

Дата закрытия
реестра



четверг, 3 мая 2018г.				
Компания	Дивиденд	Тип	Реестр	Выплата
CMS Energy Corporation (SPB: CMS) 	USD 0.3575	regular	04.05.2018	31.05.2018
Eaton Corporation plc (SPB: ETN) 	USD 0.66	regular	04.05.2018	18.05.2018
JB Hunt Transport Services, Inc. (SPB: JBHT) 	USD 0.24	regular	04.05.2018	18.05.2018
Norfolk Southern Corporation (SPB: NSC) 	USD 0.72	regular	04.05.2018	11.06.2018
Wells Fargo & Company (SPB: WFC) 	USD 0.39	regular	04.05.2018	01.06.2018
Signet Jewelers Limited (SPB: SIG) 	USD 0.37	regular	04.05.2018	01.06.2018
WestRock Company (SPB: WRK) 	USD 0.43	regular	04.05.2018	14.05.2018
Arconic Inc. (SPB: ARNC) 	USD 0.06	regular	04.05.2018	25.05.2018
Arconic Inc. (SPB: ARNC) 	USD 0.06	regular	04.05.2018	25.05.2018

Ссылка на сайт эмитента

Как найти: www.investcab.ru Рынок иностранных акций > Календарь корпоративных событий



ВОЗМОЖНОСТИ ДЛЯ РОССИЙСКОГО ИНВЕСТОРА

ПРЕИМУЩЕСТВА ДЛЯ РОССИЙСКОГО КЛИЕНТА



Сделки осуществляются через российскую инфраструктуру и в российском правовом поле



Расчеты в долларах США. Быстрое зачисление и вывод денег на торги (рубли и валюта)



Широкий выбор высоколиквидных инструментов. Полный индекс S&P 500



Доступ через привычные торговые терминалы вашего брокера



Русскоязычная аналитика и поддержка

ИИС

Возможность покупки иностранных ценных бумаг на ИИС



Возможность совершать сделки во вне торговые часы американского рынка (с 10-00 мск)



Американская ликвидность в биржевом стакане. Можно исполнить любой объем доступный на американском биржевом рынке.



Отсутствует порог входа. Минимальный лот - 1 акция. Биржевая комиссия - 0,01%.



Российский брокер налоговый агент. Сальдирует финансовый результат по иностранным и российским инструментам

АКЦИИ ДЛЯ ДОЛГОСРОЧНЫХ ИНВЕСТИЦИЙ

Наименование ЦБ	Тикер	Доходность за 5 лет	Доходность за 1 год	Дивидендная доходность	Текущая цена
VISA	V	227	38	0,64	131
Boeing	BA	350	92	1,90	360
AMAZON.COM	AMZN	335	62	0	1 610
NextEra Energy	NEE	116	15	2,73	162
CME GROUP	CME	189	38	1,75	160

АКЦИИ ДЛЯ ПРОВЕДЕНИЯ КРАТКОСРОЧНЫХ СПЕКУЛЯТИВНЫХ ОПЕРАЦИЙ

Наименование ЦБ	Тикер	Среднедневной оборот в млн. штук	Волатильность за неделю (в %)	БЕТА	Капитализация, млрд. \$
CELGENE	CELG	7,5	2,88	1,43	57
APPLE	APPL	32	1,64	1,29	947
MICRON	MU	57	3,38	1,42	71
CHESAPEAKE ENERGY	CHK	38	6,14	2,02	4

АКЦИИ РОСТА

Наименование ЦБ	Тикер	Доходность за 3 года (%)	Доходность за 1 год (в %)
NVidia	NVDA	690	80
Micron Technology	MU	200	108
Netflix	NFLX	483	115
Activision Blizzard	ATVI	184	20

ДИВИДЕНДНЫЕ АКЦИИ

Наименование ЦБ	Тикер	Доходность за 1 год (%)	Дивидендная доходность
Century Link	CTL	-27	11,88
Macy's	M	46	4,42
Iron Mountain	IRM	-6	7,12
Seagate Technology	STX	33	4,38
Kimco Realty	KIM	-18	7,47
Kohl's	KSS	68	3,74
Ford	F	7,18	5,21

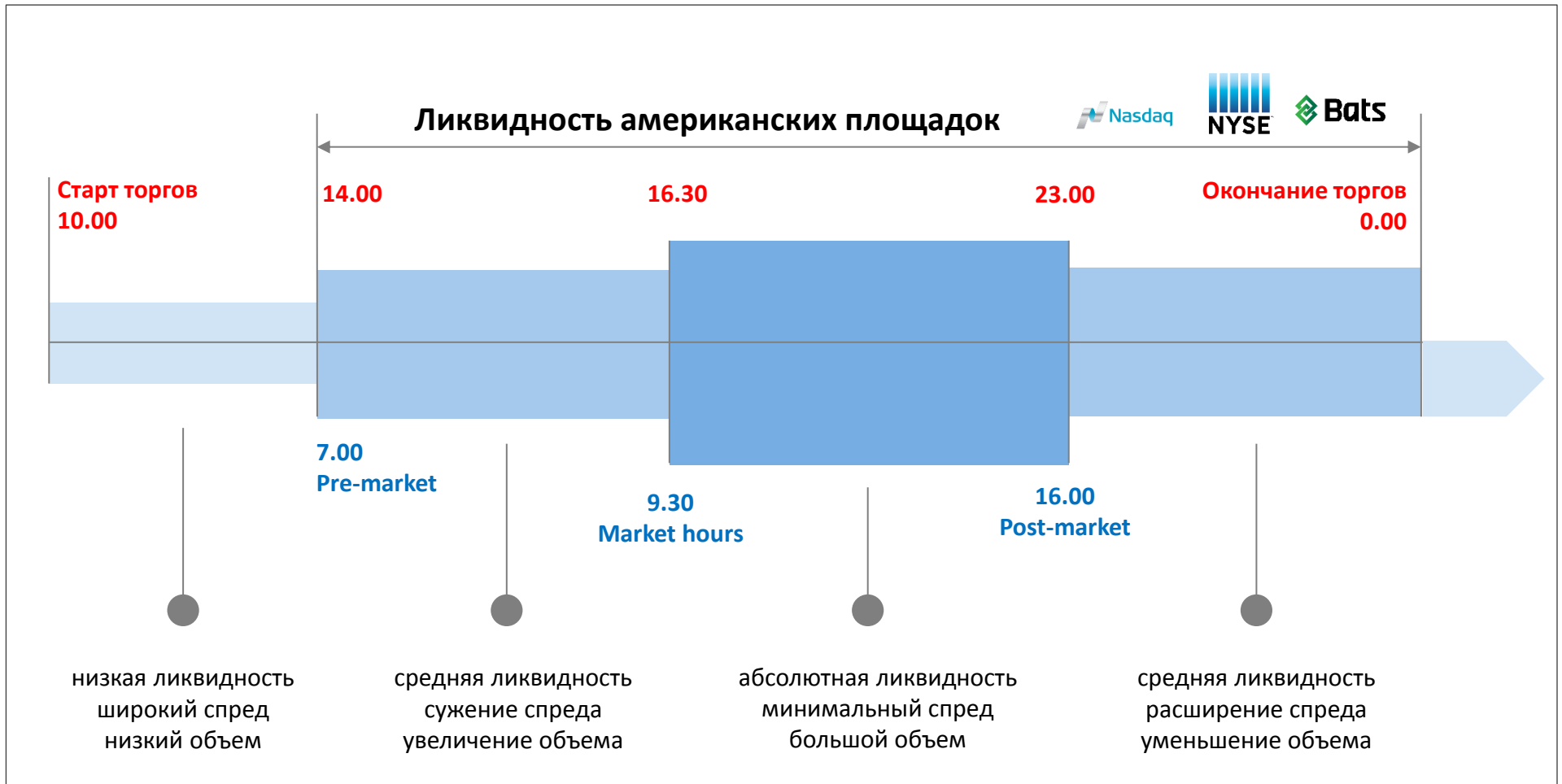
Динамика изменения стоимости МОДЕЛЬНОГО ПОРТФЕЛЯ в рублях и долларах США (с 01.03.2015 по 01.03.2018)

Дата	Рубли	Доходность в рублях	Доллары	Доходность в \$	S&P500 значение	S&P500 изменение в %
01.03.2015	395 605	0	6 422	0	2 104,50	0
31.12.2015	523 278	32,27	7 159	11,48	2043,94	-2,88
01.04.2016	470 056	18,81	7 037	9,58	2072,78	-1,5
01.07.2016	516 456	30,55	8 047	25,3	2 102,95	-0,07
30.09.2016	536 333	35,57	8 493	32,24	2 168,27	3,03
31.12.2016	537 253	35,8	8 857	37,92	2238,83	6,38
13.01.2017	543 094	37,28	9 128	42,14	2 274,64	8,08
31.03.2017	531 138	34,25	9 442	47,02	2 362,72	12,27
03.07.2017	561 859	42,02	9 478	47,59	2 429,01	15,42
03.10.2017	577 473	45,97	9 967	55,2	2 534,58	20,43
12.01.2018	584 315	47,7	10 127	57,69	2786,24	32,39
01.03.2018	598 695	51,34	10 356	61,26	2677,67	27,24



ПЕРСПЕКТИВЫ РЫНКА АКЦИЙ ГЛОБАЛЬНЫХ КОМПАНИЙ НА САНКТ-ПЕТЕРБУРГСКОЙ БИРЖЕ

Ликвидность в течение дня



СОЗДАНИЕ ИНФОРМАЦИОННЫХ РЕСУРСОВ

1. Аккумуляция аналитической информации из разных источников в едином информационном поле:

- отраслевые обзоры
- новости компаний
- полная информация по эмитентам

2. Создание максимально удобной графической визуализации

3. Реализация подписки на календарь корпоративных событий

4. Создание информационного ресурса с возможностью фильтрации по отдельным параметрам развития рынка (рост\падение, размер дивидендов, доходность за отдельные периоды)

5. Создание информационного ресурса по поддержке обучения

- школа трейдинга
- семинары с разбором отдельных инвестиционных стратегий
- школа алгоритмической торговли

НАЛОГООБЛОЖЕНИЕ

Единая налоговая база для российских и иностранных бумаг, допущенных к торгам на российской бирже

При расчете налога каждая операция в иностранной валюте приводится к рублевому эквиваленту по курсу ЦБ на дату перерегистрации прав на ценные бумаги

Запрет на подключение клиентов, являющихся резидентами США

КЦ МФБ – член FATCA

ПРИМЕР РАСЧЕТА НАЛОГА

10.10.2017 куплено 100 акций Apple по \$170, курс \$/руб. ЦБ РФ 55,9800

01.12.2017 продано 100 акций Apple по \$165, курс \$/руб. ЦБ РФ 57,9800

	В долларах	В рублях
Истрчено на покупку	$100 * \$170 = \$17\ 000$	$\$17\ 000 * 55.98 = 951\ 660$ руб.
Получено от продажи	$100 * \$165 = \$16\ 500$	$\$16\ 500 * 57.98 = 956\ 670$ руб.
Финансовый результат	-\$500	5 010 руб.
Налог		651.3 руб.

Финансовый результат от операции с акцией в долларах отрицательный, но за счет роста курса доллара к рублю, финансовый результат положительный, в результате чего возникает обязанность уплатить налог.

Ведется работа по внесению изменений в Налоговый кодекс РФ, позволяющих уменьшить налоговую базу. При выводе средств до конца 2015 г. налог будет взиматься в соответствии с действующим законодательством, после внесения поправок в 2016 году будет произведен перерасчет за 2015г.



Контакты:

Адрес: ул. Долгоруковская, д. 38 стр. 1

Телефон: +7 (495) 705-90-31

E-mail: info@spbexchange.ru

www.spbexchange.ru